




Guide for Activity Report Panduan untuk Laporan Aktiviti

The purpose of this document is to provide a guide on the type of information required in the reports for RDD's newsletter, annual report, and other publications.

Tujuan dokumen ini adalah untuk menyediakan panduan bagi jenis maklumat yang diperlukan dalam laporan untuk bahan berita RDD, laporan tahunan, dan penerbitan lain.

ITEM JENIS	INFORMATION MAKLUMAT	NOTES NOTA
Name of event Nama acara / program	<i>ORIGAMI DENGAN YOUTUBE</i>	
Date & Time Tarikh & Masa	<i>TARIKH : 29 JUN 2016 MASA : 2.30 PM – 4.30 PM</i>	
Location Lokasi	<i>PI1M GUNONG</i>	
Purpose Tujuan	<i>- PENGENALAN KOMPUTER - KEMAHIRAN PENGGUNAAN - PEMBELAJARAN ONLINE MELALUI YOUTUBE</i>	
Details of recipients Butiran Penerima	<ul style="list-style-type: none"> - <i>HARITH ISKANDAR PAZROL</i> - <i>AZIEF DAEIM ZALAMI</i> - <i>HARITH IHTISYAM PAZROL</i> - <i>HARITH IFTIKHAR PAZROL</i> - <i>AFIQ HAIKAL MOHD NASIR</i> - <i>NURUL ALYAA MAISARAH HASSAN</i> - <i>NUR HANIN NOR AZMI</i> - <i>SITI NOR BAYAH HARIF</i> - <i>BADRUL AMIN HARIF</i> - <i>NUR QALIESYA UMAIRA RAFIZAN</i> - <i>NUR ALIESYA INSYIRAH RAFIZAN</i> <p><i>11 ORANG PELAJAR SEKOLAH RENDAH, LELAKI DAN PEREMPUAN BAWAH UMUR 12 TAHUN.</i></p>	
Details of contribution Butir-butir berkaitan dengan aktiviti	<p><i>KELAS BELAJAR ORIGAMI MELALUI TUTORIAL DARI VIDEO YOUTUBE.</i></p> <p><i>LIHAT VIDEO YANG DIPAPARKAN DAN MEMPRAKTIKKAN ATURAN MEMBUAT ORIGAMI MENGIKUT STEP YANG DI TUNJUKKAN OLEH YOUTUBE DENGAN MENGGUNAKAN KERTAS TERPAKAI.</i></p>	
Benefits of the contribution Kebaikan / kelebihan aktiviti	<i>PEMBELAJARAN SECARA ATAS TALIAN SANGAT BERGUNA JIKA SESEORANG ITU MAHU MENCARI ILMU BAGAIMANA NAK MEMBUAT</i>	

ITEM JENIS	INFORMATION MAKLUMAT	NOTES NOTA
	<p><i>SESUATU PERKARA. PERKONGSIAN ILMU DI INTERNET SANGAT MEBANTU KEPADA SESEORANG JIKA MEREKA MAHU MENCARI MAKLUMAT SECARA PANTAS DAN BERSESUAIAN DENGAN SESUATU KERJA. TIDAK SEMUA ILMU BOLEH DIPELAJARI DARI INTERNET.</i></p> <p><i>KEBAIKAN PEMBELAJARAN KALI INI, MEREKA BOLEH MELATIH DAYA KRETIVITI DAN NILAI KESABARAN DALAM MEMBUAT SESUATU PERKARA.PESERTA AKAN LIHAT DENGAN FOKUS SETIAP STEP YANG DITUNJUKKAN DAN MEREKA CEPAT MENIRU SEPERTI YANG DITUNJUKKAN DARI YOUTUBE.</i></p>	
Name of VIP Nama VIP	TIADA	
Name of guest VIP Nama tetamu daripada VIP	TIADA	
Main execution Pelaksanaan aktiviti utama	YOUTUBE, KERTAS TERPAKAI	
Supporting activities Aktiviti Sokongan	PERTANDINGAN ORIGAMI TERCANTIK	
Other participants Peserta Lain	PELAJAR SEKOLAH RENDAH	
Photo caption Keterangan gambar	 <p><i>PESERTA SEDANG MEMBUAT ORIGAMI BERDASARKAN DARI YOUTUBE</i></p>	

ITEM JENIS	INFORMATION MAKLUMAT	NOTES NOTA
	 <p data-bbox="570 789 1235 886"><i>BEBERAPA PESERTA SEDANG SEDAYA UPAYA MEMBUAT ORIGAMI BERBENTUK BURUNG DENGAN MENGGUNAKAN KERTAS TERPAKAI.</i></p>	
<p data-bbox="77 1194 477 1291">Photo caption names Keterangan gambar beserta nama</p>	 <p data-bbox="570 1497 1247 1593"><i>HARITH IHTISYAM DAN NUR QALIESYA SEDANG MENUNJUKKAN ORIGAMI BERBENTUK BURUNG YANG TELAH BERJAYA DICIPTAKAN.</i></p>	
<p data-bbox="77 1604 245 1661">Translation Terjemahan</p>	<p data-bbox="570 1619 656 1646"><i>TIADA</i></p>	
<p data-bbox="77 1673 399 1730">Supporting documents Dokumen Sokongan</p>	<p data-bbox="570 1688 656 1715"><i>TIADA</i></p>	

**PLEASE SUBMIT YOUR WRITTEN REPORT & PHOTOS BASED ON THIS GUIDE TO THE
CONTENT APPLICATION DEVELOPMENT DEPARTMENT WITHIN ONE WEEK OF THE
EVENT**

**SILA KEMUKAKAN LAPORAN BERTULIS & GAMBAR-GAMBAR BERLANDASKAN
PANDUAN YANG DIBERIKAN DAN HANTAR KE JABATAN PEMBANGUNAN APLIKASI
KANDUNGAN DALAM TEMPOH SEMINGGU SELEPAS ACARA / PROGRAM
BERLANGSUNG**